



CooLoop

Safe
Reusable
Remembered


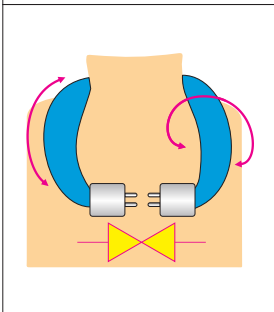


Submerge CooLoop in fresh water then gently massage & rinse well to eliminate manufacturing residuals. Remove CooLoop from water immediately when fully distended (do not over soak!), CooLoop may temporarily drip. Gently squeeze excess water or pat dry with a towel. Any slippery feeling will disappear after rinsing.

Instructions
Download
Télécharger
Descargar



www.sunscarf.com/cooloop.pdf



Align CooLoop's QuikSafe Connector with adjoining socket, then press together until they 'click'. Reposition QuickSafe Connectors for workplace safety and comfort. While wearing, rotate CooLoop intermittently to maximize cooling. During extreme heat, wave CooLoop in the air to encourage evaporation and heat dissipation; Cool HACK: Keep a second CooLoop on ice and switch every 20 - 30 minutes. Occasionally rinse CooLoop in cold water to maintain hydration. After use, hand-wash CooLoop with a drop of mild liquid detergent, rinse well. Hang in fresh air when not in use until completely dry. Keep away from salt water and tangling hazards. Do not microwave, freeze or eat.



CooLoop

Seguro
Reutilizable
Recordado

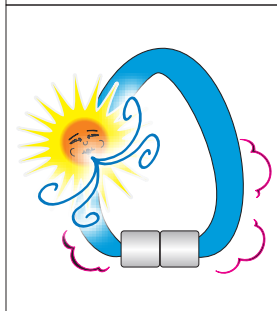
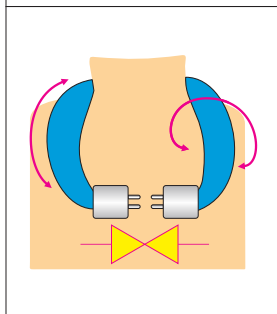


Sumerja CooLoop en agua dulce, luego masajee suavemente y enjuague bien para eliminar los residuos de fabricación. Retire el CooLoop del agua inmediatamente cuando esté completamente distendido (¡no lo remoje demasiado!), El CooLoop puede gotear temporalmente. Exprime suavemente el exceso de agua o sécalo con una toalla. Cualquier sensación resbaladiza desaparecerá después del enjuague.

Descargar
Download
Télécharger
instrucciones:



www.sunscarf.com/cooloop.pdf



Alinee e inserte el conector QuikSafe de CooLoop con el enchufe contiguo, luego presione hasta que haga clic. Vuelva a colocar los conectores QuickSafe para mayor seguridad y comodidad en el lugar de trabajo. Mientras lo usa, gire el CooLoop intermitentemente para maximizar el enfriamiento. Para calor extremo, agita CooLoop en el aire para fomentar la evaporación y la disipación del calor; Tenga un segundo CooLoop en hielo y cambie cada 20 - 30 minutos. Enjuague periódicamente CooLoop con agua fría para mantener la máxima hidratación. Después de su uso, lave cuidadosamente a mano CooLoop con una gota de detergente líquido suave, enjuague bien y cuélguelo para que se seque. Cuando no esté en uso, exponga al aire fresco hasta que esté completamente seco. Manténgalo alejado del agua salada y de los peligros de enredos. No coloque en el microondas, congele o coma CooLoop o su contenido.



CooLoop

Sûr

Réutilisable

Se souvenir



Télécharger

Download

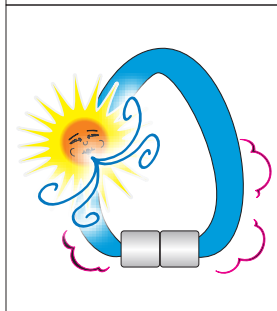
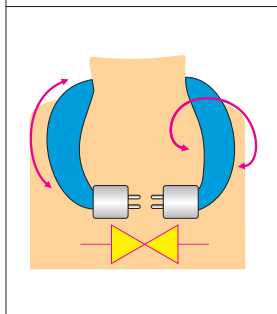
Descargar

Instructions:

Plongez CooLoop dans de l'eau douce, puis massez doucement et rincez bien pour éliminer les résidus de fabrication. Retirez immédiatement CooLoop de l'eau lorsqu'il est complètement distendu (ne pas trop tremper !), CooLoop peut s'égoutter temporairement. Pressez doucement l'excès d'eau ou séchez avec une serviette. Toute sensation glissante disparaîtra après le rinçage.



www.sunscarf.com/cooloop.pdf



Alignez et insérez le connecteur QuikSafe de CooLoop avec la prise adjacente, puis appuyez jusqu'à ce qu'ils s'enclenchent ensemble. Repositionnez les connecteurs QuickSafe pour la sécurité et le confort au travail. Pendant le port, faites tourner CooLoop par intermittence pour maximiser le refroidissement. Pour la chaleur extrême, agitez CooLoop dans l'air pour favoriser l'évaporation et la dissipation de la chaleur ; Ayez un deuxième CooLoop sur la glace et changez toutes les 20 à 30 minutes. Rincez périodiquement CooLoop à l'eau froide pour maintenir une hydratation maximale. Après utilisation, lavez doucement CooLoop à la main avec une goutte de détergent liquide doux, rincez bien et suspendez pour sécher. Lorsqu'il n'est pas utilisé, exposez à l'air frais jusqu'à ce qu'il soit complètement sec. Tenir à l'écart de l'eau salée et des risques d'enchevêtrement. Ne pas mettre au micro-ondes, congeler ou manger CooLoop ou son contenu.